

Troyes




ENLUMINURE

Création d'une partition musicale

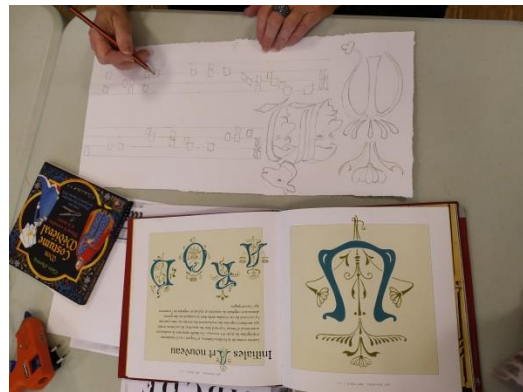


Matériel



- Modèle d'une partition
- Crayon de papier
- Gomme
- Porte-plume et plume sergent major
- Encre de chine noire
- Peinture aquarelle
- Pinceaux
- Tampon encreur coloré
- Feutre pointe large or
- Papier calque




Décalker ou copier à main levé



Vous pouvez créer votre partition



Mettre en couleur



Faire des rehauts en blanc pour donner du relief



Pour terminer votre partition tout au bord de votre feuille utiliser un feutre doré et ensuite passer votre tampon encreur pour donner un aspect vieilli.